



SYON® LOSAC®

AFJ - Artigos Sanitários, Lda.
Rua da Gândara, 379
3885-246 Cortegaça, Ovar
Portugal

E-mail afj@afjsanitarios.com
Tel (+351) 256 790 160
Fax (+351) 256 790 169

www.afjsanitarios.com



LUMI SERIES

LED MIRRORS COLLECTION

SYON®



ELIPSE

Espelho oval sem moldura (luz traseira)

Espejo oval sin marco (retroiluminación)

0 400x800x30



Espelho sem cobre
Espejo sin cobre



Eficiência energética
Eficiencia energética



Interruptor touch
Interruptor táctil



Antiembaciamento
Antivaho



2700 - 6500K



Impermeabilidade
Impermeabilidad



JET

Espelho circular com moldura (luz traseira)

Espejo circular con marco (retroiluminación)

o 600x600x32

o 800x800x32



Espelho sem cobre
Espejo sin cobre



Eficiência energética
Eficiencia energética



Interruptor touch
Interruptor táctil



Antiembaciamento
Antivaho



2700 - 6500K



Impermeabilidade
Impermeabilidad




ONIX

Espelho circular com moldura (luz frontal)

Espejo circular con marco (luz delantera)


- o 600x600x43
- o 800x800x43

 Espelho sem cobre
Espejo sin cobre

 Eficiência energética
Eficiencia energética

 Interruptor touch
Interruptor táctil

 Antiembaciamento
Antivaho

 2700 - 6500K

 IP44 Impermeabilidade
Impermeabilidad




NICKEL

Espelho circular com moldura (luz frontal)

Espejo circular con marco (luz delantera)


- o 600x600x30
- o 800x800x30

 Espelho sem cobre
Espejo sin cobre

 Eficiência energética
Eficiencia energética

 Interruptor touch
Interruptor táctil

 Antiembaciamento
Antivaho

 2700 - 6500K

 IP44 Impermeabilidade
Impermeabilidad



AURA

Espelho circular com moldura (luz frontal)

Espejo circular con marco (luz delantera)

- o 600x600x30
- o 700x700x30
- o 800x800x30

Espelho sem cobre
Espejo sin cobre

Eficiência energética
Eficiencia energética

Interruptor touch
Interruptor táctil

Antiembaciamento
Antivaho

2700 - 6500K

IP44 Impermeabilidade
Impermeabilidad



EYE

Espelho circular sem moldura (luz frontal/traseira)

Espejo circular sin marco (luz delantera/retroiluminacion)

- o 600x600x30
- o 800x800x30

Espelho sem cobre
Espejo sin cobre

Eficiência energética
Eficiencia energética

Interruptor touch
Interruptor táctil

Antiembaciamento
Antivaho

2700 - 6500K

IP44 Impermeabilidade
Impermeabilidad

CIRCULAR SEM MOLDURA



ECHO

Espelho circular sem moldura (luz traseira)

Espejo circular sin marco (retroiluminacion)

- o 600x600x30
- o 800x800x30

Espelho sem cobre
Espejo sin cobre

Eficiência energética
Eficiencia energética

Interruptor touch
Interruptor táctil

Antiembaciamento
Antivaho

2700 - 6500K

IP44 Impermeabilidade
Impermeabilidad

CIRCULAR SEM MOLDURA



Espelho de aumento (3x)
Espejo de aumento (3x)

GLASS

Espelho circular sem moldura (luz frontal/traseira)

Espejo circular sin marco (luz delantera/retroiluminacion)

- o 800x800x30

Espelho sem cobre
Espejo sin cobre


Eficiência energética
Eficiencia energética

Interruptor touch
Interruptor táctil

Antiembaciamento
Antivaho

2700 - 6500K

IP44 Impermeabilidade
Impermeabilidad




TOWER

Espelho retangular com moldura (luz frontal)

Espejo rectangular con marco (luz delantera)


- 500x700x62
- 600x800x62

 Espelho sem cobre
Espejo sin cobre


 Eficiência energética
Eficiencia energética

 Interruptor touch
Interruptor táctil

 Antiembaciamento
Antivaho

 2700 - 6500K

 IP44 Impermeabilidade
Impermeabilidad




Espelho de aumento (3x)
Espejo de aumento (3x)

FOCUS

Espelho retangular com moldura (luz frontal)

Espejo rectangular con marco (luz delantera)


- 800x600x40
- 900x600x40
- 1000x600x40

 Espelho sem cobre
Espejo sin cobre


 Eficiência energética
Eficiencia energética

 Interruptor touch
Interruptor táctil

 Antiembaciamento
Antivaho

 2700 - 6500K

 IP44 Impermeabilidade
Impermeabilidad



CUBE

Espelho quadrado com moldura (luz frontal)

Espejo cuadrado con marco (luz delantera)

□ 800x800x35



Espelho sem cobre
Espejo sin cobre



Eficiência energética
Eficiencia energética



Interruptor touch
Interruptor táctil



Antiembaciamento
Antivaho



2700 - 6500K



Impermeabilidade
Impermeabilidad



Espelho de aumento(3x)
Espejo de aumento (3x)

- 600x700x30
- 800x700x30
- 1000x700x30
- 1200x700x30

VISTA

Espelho retangular sem moldura (luz frontal)

Espejo rectangular sin marco (luz diantera)



Espelho sem cobre
Espejo sin cobre



Eficiência energética
Eficiencia energética



Interruptor touch
Interruptor táctil



Antiembaciamento
Antivaho



2700 - 6500K



Impermeabilidade
Impermeabilidad




BEAM

Espelho retangular sem moldura (luz traseira)

Espejo rectangular sin marco (luz retroiluminación)


- 600x800x30
- 800x800x30
- 1000x800x30
- 1200x800x30
- 1400x800x30

 Espelho sem cobre
Espejo sin cobre

 Eficiência energética
Eficiencia energética

 Interruptor touch
Interruptor táctil

 Antiembaciamento
Antivaho

 2700 - 6500K

 IP44 Impermeabilidade
Impermeabilidad



- 500x700x30
- 600x800x30

FRAME

Espelho retangular sem moldura (luz frontal)


Espejo rectangular sin marco (luz delantera)

 Espelho sem cobre
Espejo sin cobre

 Eficiência energética
Eficiencia energética

 Interruptor touch
Interruptor táctil

 Antiembaciamento
Antivaho

 2700 - 6500K

 IP44 Impermeabilidade
Impermeabilidad



CIRCULAR

Espelho circular simples sem luz
Espejo circular simple sin luz

- 700x700x5
- 800x800x5

 Espelho 5mm
Espejo 5mm

 ECO Friendly

 Fixação parede
Fijación mural



QUADRADO

Espelho quadrado simples sem luz
Espejo cuadrado simple sin luz

- 700x700x5
- 800x800x5

 Espelho 5mm
Espejo 5mm



 ECO Friendly

 Fixação parede
Fijación mural



RETANGULAR

Espejo rectangular simple sin luz
Espejo rectangular simple sin luz

-  500x700x5
-  600x800x5

 Espelho 5mm
Espejo 5mm

 ECO Friendly

 Fixação parede
Fijación mural

CARACTERÍSTICAS



Espejo 5mm sem cobre com película de segurança traseira
Espejo sin cobre de 5 mm con película de seguridad en la parte posterior



Eficiência energética (A++/A+/A)
Eficiencia energética (A++/A+/A)



Sistema antiembaciamento
Sistema antivaho



Interruptor tátil para luz e sistema antiembaciamento
Interruptor tátil para luz y sistema antivaho



3 Modos de iluminação:
3 modos de iluminación:

2700K

4000K

6500K



Impermeabilidade IP44 (contra poeira e jatos de água de todas as direções)
IP44 impermeable (contra polvo y chorros de agua desde todas las direcciones)



Espejo de aumento (modelos GLASS / FOCUS / VISTA)
Espejo de aumento (modelos GLASS / FOCUS / VISTA)



Fácil Instalação (com gancho de suporte reforçado)
Fácil instalación (con gancho de soporte reforzado)